



#### CHIFFRES CLÉS

Actif net (en FCFA)	9 988 243 815
Valeur Liquidative (en FCFA)	9 126
Performance Mensuelle	-1,60%

#### STATISTIQUES SUR 1 AN

Performance du Fonds	7,50%
Performance du Benchmark	3,57%
Volatilité du fonds	8,54%
Volatilité du Benchmark	8,95%
Beta	0,63
Correlation	0,65
Sharpe	0,18
Treynor	0,02
Alpha de Jensen	3,02%

#### ÉCHELLE DE RISQUE

1 2 3 4 5 6 7

Risque faible ← → Risque élevé

#### CARACTÉRISTIQUES

Date création Fonds : Février 2020

Date première Valorisation : 30/04/2020

Devise Part / FCP : F.CFA

Indicateur de référence :

100% BRVM Composite

(Base 100 au 31-12-2021)

Classification CREPMF : Actions

Agrément : FCP/2020-02

CodeISIN : BJ000001467

Domicile : BENIN

Affectation des résultats :

Capitalisation ou Distribution

Société de gestion/Valorisateur : SOAGASA

Dépositaire : BOA CAPITAL SECURITIES

Valorisation : Quotidienne

Souscription /Rachat : J avant 18h00

Règlement : VL + 2 jours ouvrés

Gérant : SOAGA

#### Frais

Commission souscription (max.) : 2%

Commission rachat (max.) : 2%

Frais de gestion : 2% net de l'actif net

Ce document non-contractuel ne constitue pas une offre de vente ou un conseil en investissement. Il a pour but de vous informer de manière simplifiée sur les caractéristiques du fonds.

© Copyright - 2020 - SOAGA SA

Les performances passées ne préjugent pas des performances futures

#### OBJECTIF D'INVESTISSEMENT

Le FCP SOAGA EPARGNE ACTIONS s'adresse aux personnes physiques et morales, résidentes ou non de l'UEMOA et propose aux investisseurs de bénéficier du potentiel de croissance d'une sélection d'actions de grandes entreprises et PME les plus dynamiques de la zone UEMOA, identifiées comme les plus créatrices de valeur.

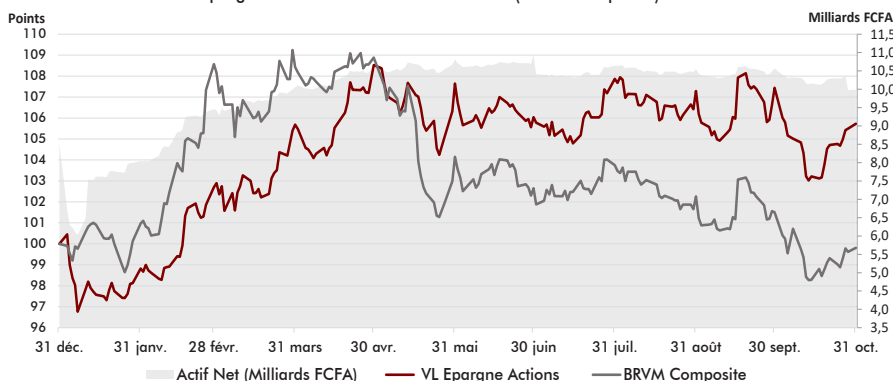
Le FCP SOAGA EPARGNE ACTIONS est un fonds ACTIONS agréé par le Conseil Régional de l'Épargne Publique et des Marchés Financiers (CREPMF) sous le numéro FCP/2020-02. Le Fonds investi au minimum 70% de son actif sur les actions et l'objectif de rendement est de surperformer le BRVM Composite en bénéficiant d'un rendement moyen annuel de 10% sur 5 ans.

#### PERFORMANCE ACTIONS & INDICE DE RÉFÉRENCE

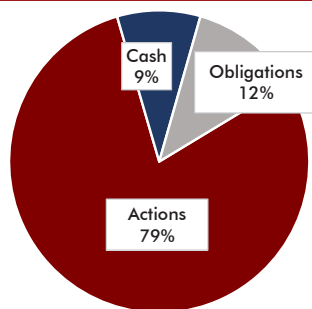
Performance	oct-22	3 mois	YTD	Année 2021	1 an	Création (2 ans 5 mois)	5 ans
FCP EP Actions	-1,60%	-1,99%	5,73%	46,75%	7,50%	82,52%	n.d
Benchmark (BRVM Composite)	-1,67%	-3,80%	-0,19%	39,15%	3,57%	47,54%	-12,28%
Ecart	7 pbs	182 pbs	592 pbs	760 pbs	393 pbs	3498 pbs	n.d

(\*) 100 pbs = 1%

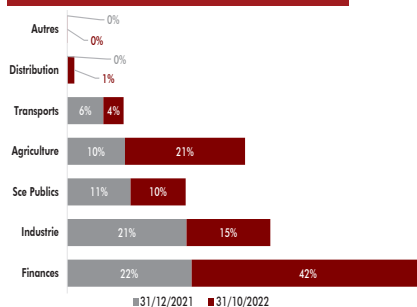
FCP Epargne Actions Vs Indice de Référence (BRVM Composite)



#### ALLOCATION



#### LIGNE DU PORTEFEUILLE (% ACTIF)



#### COMMENTAIRES DE GESTION

Le marché des actions de la BRVM clôture sur ce mois d'octobre, son troisième repli mensuel consécutif. Entraînés par un total de 25 valeurs en baisse contre 16 en hausse, les indices BRVM 10 et BRVM Composite se sont contractés respectivement de -1,38% à 161,35 points et -1,67% à 201,89 points. Les plus importantes baisses sont observées sur les titres SETAO CI (-30% à 975 FCFA), SGB CI (-11% à 12 000 FCFA) et BOA NG (-11% à 6 100 FCFA).

Dans cet environnement, le FCP SOAGA Epargne Actions présente une performance de -1,60% Vs -1,67% pour le marché au terme du mois d'octobre 2022. La bonne orientation des titres ECOBANK CI (+6% à 5 000 FCFA) a permis d'amortir la baisse du portefeuille entraînée principalement par le titre BOA NG (-11% à 6 100 FCFA). En rapport au début d'année, le rendement du fonds s'établit à 5,73% Vs -0,19% pour son benchmark, soit un écart positif de 5,92%.

A fin octobre 2022, le FCP SOAGA Epargne Actions présente des performances bien au-delà de celles du marché. L'équipe de gestion profite du contexte de baisse temporaire du marché actions en renforçant les positions du Fonds sur des valeurs à fort potentiel qui devraient fortement croître en fin d'année.